

FOX Bladder Accumulator
Series AS - ASS -
Small Volume



 HYDRAULIC
COMPONENTS
& FLUID CONTAMINATION
CONTROL



All trademarks belong to their respective owners; third party trademarks, product names, trade names, corporate names and company names mentioned may be trademarks of their respective owners or registered trademarks of other companies and are used for instructional purposes and for the benefit of the owner, without any end of Copyright infringement in force.

Tutti i marchi riportati appartengono ai legittimi proprietari; marchi di terzi, nomi di prodotti, nomi commerciali, nomi corporativi e società citati possono essere di proprietà dei rispettivi titolari o registrati da altre società e sono stati utilizzati a puro scopo esplicativo e a beneficio del possessore, senza alcun fine di violazione dei diritti di Copyright vigenti.

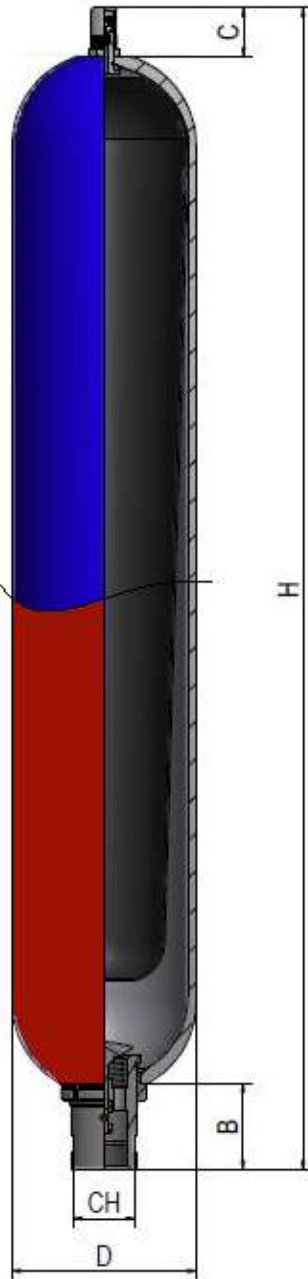
SERIE INTERNAZIONALE RIPARABILE
DAL BASSO

Caratteristiche Tecniche:

Pressione massima di lavoro (PS): 350-480-690 bar
 Pressione di prova (PT): PS x 1,43 / 1,3 / 1,5
 Corpo: in acciaio forgiato, sabbiato e verniciato
 Valvola azoto standard: 3/8" UNF
 Temperatura d'impiego (TS): -20°C ÷ +80°C
 Sacca standard: adatta a oli minerali e a fluidi non aggressivi
 Installazione: orizzontale / verticale (valvola azoto verso l'alto)
 Rapporto di compressione:
 - consigliato: P2/P0 = 2.5
 - massimo: P2/P0 = 4
 Vita meccanica: il numero di cicli è inversamente proporzionale all'aumento del rapporto di compressione. Per utilizzo come smorzatore, la pressione di precarica deve rientrare tra il 60% e il 80% della pressione di lavoro in considerazione del tipo di pompa e del valore della temperatura.
 Garanzia: vedi pagina dedicata
 Parti di ricambio: vedi pagina dedicata
 Disponibile:
 - Corpo verniciato esternamente secondo procedura standard FOX o secondo specifica di progetto
 - Rivestimento interno in diversi materiali
 - Sacche in HNBR, EPDM, FPM
 - Connessione con flangia SAE 3000 - SAE 6000, ANSI B16.5 o UNI/DIN
 - Connessione speciale a richiesta
 - Esecuzione 480 Bar / 690 Bar
 - Esecuzione con valvola azoto/fungo in inox
 - Esecuzione per bombola addizionale d'azoto
 - Accumulatori tecnicamente e dimensionalmente intercambiabili con altre marche del medesimo tipo

Su richiesta, conforme a:

- ❖ CE (2014/68/EU- PED) ❖ KOSHA (Korea)
- ❖ ATEX (2014/34/EU) ❖ SELO (Cina)
- ❖ ASME VIII Div.1 or Div.2 Latest Edition ❖ CU-TR 032/2013 (Russia)
- ❖ U-Stamp + NB ❖ DOSH (Malaysia)
- ❖ EN 14359 ❖ NR-13 (Brasile)
- ❖ PD5500 (UK) ❖ CRN (Canada)
- ❖ EN 13445 ❖ BV
- ❖ AS1210/4343 (Australia) ❖ DNV / RINA
- ❖ ARH (Algeria) ❖ Lloyd's / ABS



INTERNATIONAL SERIES BOTTOM
REPARABLE

Technical Features:

Maximum working pressure (PS): 350-480-690 bar
 Test Pressure (PT): PS x 1,43 / 1,3 / 1,5
 Body: forged steel, sand and painted
 Standard nitrogen valve : 3/8" UNF
 Working temperature (TS): -20°C ÷ +80°C
 Standard bladder: can be used with mineral oils and non corrosive fluids
 Installation: horizontal / vertical (nitrogen valve upward)
 Compression ratio:
 - recommended: P2/P0 = 2.5
 - maximum: P2/P0 = 4
 Mechanical life: the number of cycles is inversely proportional to the increase of the compression ratio. For pulsation dampener applications, the nitrogen value must be from 60% to 80% of the working pressure also in relation with the type of pump and the working temperature.
 Warranty: see dedicated page
 Spare parts: see dedicated page
 Special execution:
 - Outside epoxy painted as per standard FOX procedure or as project specification
 - Internal lining in different materials
 - Bladders in HNBR, EPDM, FPM
 - Connection with flange SAE 3000 - SAE 6000, ANSI B16.5 or UNI/DIN
 - Special connection on request
 - Execution 480 Bar / 690 Bar
 - Execution with nitrogen/poppet valve in inox
 - Execution for additional nitrogen bottle
 - Accumulators technically and dimensionally interchangeable with other brands of same type

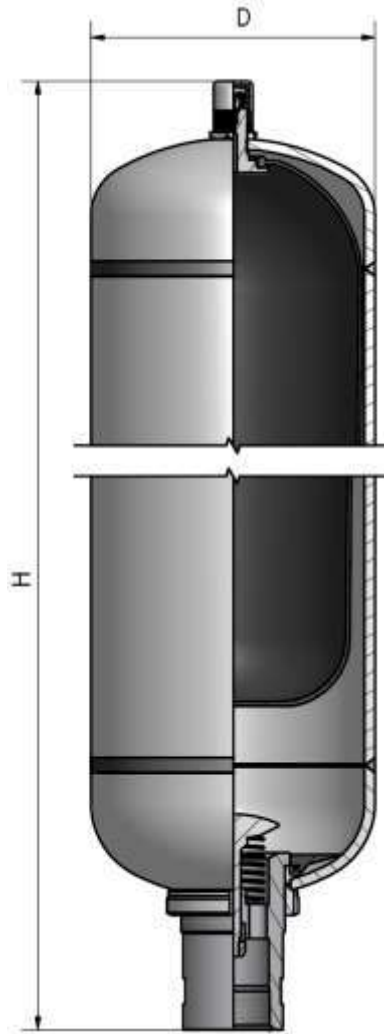
On request, according to:

- ❖ CE (2014/68/EU- PED) ❖ KOSHA (Korea)
- ❖ ATEX (2014/34/EU) ❖ SELO (China)
- ❖ ASME VIII Div.1 or Div.2 Latest Edition ❖ CU-TR 032/2013 (Russia)
- ❖ U-Stamp + NB ❖ DOSH (Malaysia)
- ❖ EN 14359 ❖ NR-13 (Brasil)
- ❖ PD5500 (UK) ❖ CRN (Canada)
- ❖ EN 13445 ❖ BV
- ❖ AS1210/4343 (Australia) ❖ DNV / RINA
- ❖ ARH (Algeria) ❖ Lloyd's / ABS

Modello	Volume Azoto	Pressione Max	Precarica N2 max	H	D	C	B	CH	Connessione Idraulica	Portata Max	Peso
Model	Nitrogen Volume	Max Pressure	Max N2 precharge	H	D	C	B	CH	Hydraulic Connection	Max Flow	Weight
	Lt	Bar	Bar	mm	mm	mm	mm	mm		Lt/min	Kg
HB1	1	350	230	295	114	55	52	36	3/4" BSP-F	220	4.5
HB1.5	1.5	350	230	357	114	55	52	36	3/4" BSP-F	220	5.5
HB2.5	2.5	350	230	520	114	58	63	50	1-1/4" BSP-F	220	12
HB4.5	4	350	230	410	168	58	63	50	1-1/4" BSP-F	400	16
HB6	6	350	230	505	168	58	63	50	1-1/4" BSP-F	350	19.5
HB10	10	350	230	775	168	58	63	50	1-1/4" BSP-F	300	36
HB10/2	10	350	230	550	223	58	100	70	2" BSP-F	630	48
HB20	18.5	350	230	870	223	58	100	70	2" BSP-F	600	53
HB25	24.9	350	230	1030	223	58	100	70	2" BSP-F	570	62
HB35	33.5	350	230	1400	223	58	100	70	2" BSP-F	540	84
HB50	49	350	230	1900	223	58	100	70	2" BSP-F	500	115

Caratteristiche Tecniche:

Pressione massima di lavoro (PS): 50-450 bar
 Pressione di prova (PT): $PS \times 1,43 / 1,3 / 1,5$
 Corpo: in acciaio inox AISI 316L
 Sacca: NBR, HNBR, EPDM, FPM, HYTREL, Butile, Poliuretano
 Valvola azoto standard: $\frac{5}{8}$ " UNF
 Installazione: orizzontale / verticale (valvola azoto verso l'alto)
 Rapporto di compressione:
 - consigliato: $P2/P0 = 2.5$
 - massimo: $P2/P0 = 4$
 Vita meccanica: il numero di cicli è inversamente proporzionale all'aumento del rapporto di compressione. Per utilizzo come smorzatore, la pressione di precarica deve rientrare tra il 60% e il 80% della pressione di lavoro in considerazione del tipo di pompa e del valore della temperatura.
 Garanzia: vedi pagina dedicata
 Parti di ricambio: vedi pagina dedicata
 Disponibile:
 - Corpo verniciato esternamente secondo procedura standard FOX o secondo specifica di progetto
 - Connessione con flangia SAE 3000 - SAE 6000, ANSI B16.5 o UNI/DIN
 - Connessione API spec. 6A tipo 6BX
 - Connessione Autoclave o Grayloc
 - Connessione speciale a richiesta
 - Connessione a flangia integrata
 - Esente manutenzione (HBX-SMF)
 - Materiali speciali esotici



Disegno / Drawing No 1

Technical Features:

Maximum working pressure (PS): 50-450 bar
 Test pressure (PT): $PS \times 1,43 / 1,3 / 1,5$
 Body: in AISI 316L stainless steel
 Bladder: NBR, HNBR, EPDM, FPM, HYTREL, Butyl, Polyurethane
 Standard nitrogen valve : $\frac{5}{8}$ " UNF
 Installation: horizontal / vertical (nitrogen valve upward)
 Compression ratio:
 - recommended: $P2/P0 = 2.5$
 - maximum: $P2/P0 = 4$
 Mechanical life: the number of cycles is inversely proportional to the increase of the compression ratio. For pulsation dampener applications, the nitrogen value must be from 60% to 80% of the working pressure also in relation with the type of pump and the working temperature
 Warranty: see dedicated page
 Spare parts: see dedicated page
 Also available:
 - Outside epoxy painted as per standard FOX procedure or as project specification
 - Connection with flange SAE 3000 - SAE 6000, ANSI B16.5 or UNI/DIN
 - Connection API spec. 6A type 6BX
 - Autoclave or Grayloc connection
 - Special connection on request
 - Integral flange connection
 - Maintenance Free (HBX-SMF)
 - Exotic material execution

Su richiesta, conforme a:

- ❖ CE (2014/68/EU- PED)
- ❖ ATEX (2014/34/EU)
- ❖ ASME VIII Div.1 or Div.2 Latest Edition
- ❖ U-Stamp + NB
- ❖ EN 14359
- ❖ PD5500 (UK)
- ❖ EN 13445
- ❖ AS1210/4343 (Australia)
- ❖ ARH (Algeria)
- ❖ KOSHA (Korea)
- ❖ SELO (Cina)
- ❖ CU-TR 032/2013 (Russia)
- ❖ DOSH (Malaysia)
- ❖ NR-13 (Brasile)
- ❖ CRN (Canada)
- ❖ BV
- ❖ DNV / RINA
- ❖ Lloyd's / ABS

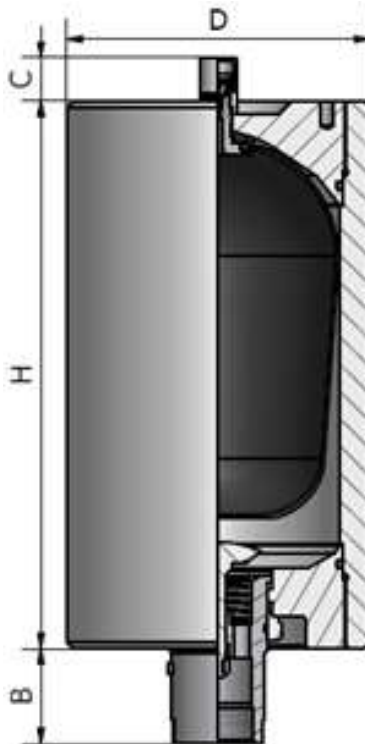
On request, according to:

- ❖ CE (2014/68/EU- PED)
- ❖ ATEX (2014/34/EU)
- ❖ ASME VIII Div.1 or Div.2 Latest Edition
- ❖ U-Stamp + NB
- ❖ EN 14359
- ❖ PD5500 (UK)
- ❖ EN 13445
- ❖ AS1210/4343 (Australia)
- ❖ ARH (Algeria)
- ❖ KOSHA (Korea)
- ❖ SELO (China)
- ❖ CU-TR 032/2013 (Russia)
- ❖ DOSH (Malaysia)
- ❖ NR-13 (Brasil)
- ❖ CRN (Canada)
- ❖ BV
- ❖ DNV / RINA
- ❖ Lloyd's / ABS

Modello	Volume Azoto	Pressione Max	Precarica N2 max	H	D (riferito a 40 bar)	Connessione Idrraulica	Peso	Disegno
Model	Nitrogen Volume	Max Pressure	Max N2 precharge	H	D (referred to 40 bar)	Hydraulic Connection	Weight	Drawing
	Lt	Bar	Bar	mm	mm		kg	
HBX10	9,6	40 > 470	In base of design pressure	535	219	2" BSP-F	In base of design pressure	1
HBX20	19,8	40 > 470	In base of design pressure	845	219	2" BSP-F	In base of design pressure	1
HBX25	24,5	40 > 470	In base of design pressure	1000	219	2" BSP-F	In base of design pressure	1
HBX35	35,4	40 > 470	In base of design pressure	1425	219	2" BSP-F	In base of design pressure	1
HBX50	50,6	40 > 470	In base of design pressure	1935	219	2" BSP-F	In base of design pressure	1

Caratteristiche Tecniche:

Pressione massima di lavoro (PS): 220 bar
 Pressione di prova (PT): PS x 1,43 / 1,3 / 1,5
 Corpo: in acciaio inox AISI 316L
 Sacca: NBR, HNBR, EPDM, FPM, HYTREL, Butile, Poliuretano
 Valvola azoto standard: 5/8" UNF
 Installazione: orizzontale / verticale (valvola azoto verso l'alto)
 Rapporto di compressione:
 - consigliato: P2/P0 = 2.5
 - massimo: P2/P0 = 4
 Vita meccanica: il numero di cicli è inversamente proporzionale all'aumento del rapporto di compressione. Per utilizzo come smorzatore, la pressione di precarica deve rientrare tra il 60% e il 80% della pressione di lavoro in considerazione del tipo di pompa e del valore della temperatura
 Garanzia: vedi pagina dedicata
 Parti di ricambio: vedi pagina dedicata
 Disponibile:
 - Corpo verniciato esternamente secondo procedura standard FOX o secondo specifica d
 - Connessione con flangia SAE 3000 - SAE 6000, ANSI B16.5 o UNI/DIN
 - Connessione API spec. 6A tipo 6BX
 - Connessione Autoclave o Grayloc
 - Connessione speciale a richiesta
 - Connessione a flangia integrata
 - Esente manutenzione (ACSX-SMF)
 - Materiali speciali esotici



Disegno / Drawing No 1

Technical features:

Maximum working pressure (PS): 220 bar
 Test pressure (PT): PS x 1,43 / 1,3 / 1,5
 Body: in AISI 316L Stainless Steel
 Bladder: NBR, HNBR, EPDM, FPM, HYTREL, Butyl, Polyurethane
 Standard nitrogen valve : 5/8" UNF
 Installation: horizontal / vertical (nitrogen valve upward)
 Compression Ratio:
 - recommended: P2/P0 = 2.5
 - maximum: P2/P0 = 4
 Mechanical life: the number of cycles is inversely proportional to the increase of the compression ratio. For pulsation dampener applications, the nitrogen value must be from 60% to 80% of the working pressure also in relation with the type of pump and the working temperature
 Warranty: see dedicated page
 Spare parts: see dedicated page
 Also available:
 - Outside epoxy painted as per standard FOX procedure or as project specification
 - Connection with flange SAE 3000 - SAE 6000, ANSI B16.5 or UNI/DIN
 - Connection API spec. 6A type 6BX
 - Autoclave or Grayloc connection
 - Special connection on request
 - Integral flange connection
 - Maintenance Free (ACSX-SMF)
 - Exotic material execution

Su richiesta, conforme a:

- ❖ CE (2014/68/EU- PED) ❖ KOSHA (Korea)
- ❖ ATEX (2014/34/EU) ❖ SELO (Cina)
- ❖ ASME VIII Div.1 or Div.2 Latest Edition ❖ CU-TR 032/2013 (Russia)
- ❖ U-Stamp + NB ❖ DOSH (Malaysia)
- ❖ EN 14359 ❖ NR-13 (Brasile)
- ❖ PD5500 (UK) ❖ CRN (Canada)
- ❖ EN 13445 ❖ BV
- ❖ AS1210/4343 (Australia) ❖ DNV / RINA
- ❖ ARH (Algeria) ❖ Lloyd's / ABS

On request, according to:

- ❖ CE (2014/68/EU- PED) ❖ KOSHA (Korea)
- ❖ ATEX (2014/34/EU) ❖ SELO (Cina)
- ❖ ASME VIII Div.1 or Div.2 Latest Edition ❖ CU-TR 032/2013 (Russia)
- ❖ U-Stamp + NB ❖ DOSH (Malaysia)
- ❖ EN 14359 ❖ NR-13 (Brasile)
- ❖ PD5500 (UK) ❖ CRN (Canada)
- ❖ EN 13445 ❖ BV
- ❖ AS1210/4343 (Australia) ❖ DNV / RINA
- ❖ ARH (Algeria) ❖ Lloyd's / ABS

Model	Volume Azoto	Pressione Max	Precarica N2 max	H	D	C	B	Connessione Idraulica	Peso	Disegno
Modello	Nitrogen Volume	Max Pressure	Max N2 precharge	H	D	C	B	Hydraulic Connection	Weight	Drawing
	Lt	bar	bar	mm	mm	mm	mm		Kg	
ACSX10	10	220	145	450	250	36	70	2"BSP-F	60	1
ACSX20	20	220	145	735	250	36	70	2"BSP-F	99.5	1
ACSX25	25	220	145	885	250	36	70	2"BSP-F	120	1
ACSX35	35	220	145	1265	250	36	70	2"BSP-F	173	1
ACSX50	50	220	145	1750	250	36	70	2"BSP-F	240	1

LubeTeam Hydraulic S.r.l.

Administration and Headquarter:

Via Tufara Scautieri, 6

83018 - San Martino Valle Caudina (AV)

Office and Warehouse:

S.S. 7 Appia, Km. 237,00

82011 - Airola BN

ITALY

Tel. +39 0823 950 994

Fax +39 0823 412 546

www.lubeteam.it info@lubeteam.it

Italian VAT / C.F. e P.IVA: 01251720627

Follow us



This document is the property of LubeTeam Hydraulic S.r.l. All data reported here are for the exclusive use of the Receiver. Reproduction is not authorized without writing permission, in all or in part of the content of this document, in accordance to Law 633 art. 171, dated April 22, 1941.

Il presente documento è di proprietà della LubeTeam Hydraulic S.r.l. I dati riportati sono per esclusivo del destinatario. La riproduzione, di tutto o in parte, non è autorizzata senza permesso scritto secondo l'art. 171 della L. 633 del 22 Aprile 1941.